

Ministère de la Transition écologique et solidaire

Your application number  
CQA 19 3995 91

192480009404



000213-01/01-0-0-0 - CQA

PETER PETERS  
WALPLEIN 69  
6932WS LOENEN  
PAYS-BAS

Thursday, September 5, 2019

Madam, Sir

Please Kindly find, below your Air Quality Certificate, further to your order.

This certificate must be stick in a legible way from the outside of your vehicle.  
Instructions are on the back side of this letter.

A video explaining the procedure for affixing your certificat is also available on our website. (<https://www.certificat-air.gouv.fr/en/aide-certificat>)

Please kindly give us your opinions by filling the form on the website.

Thanks for your understanding and support.

The Air Quality Certificate Service




Before unsticking,  
reading closely the  
instructions in the  
back

## Mode opératoire pour véhicule avec pare-brise


Nettoyer l'intérieur du pare-brise en bas à droite.  
La surface doit être propre et sèche avant application.

Décoller l'ensemble par l'arrière du document  
et le coller sur la zone nettoyée.  
Le certificat doit être visible de l'extérieur.

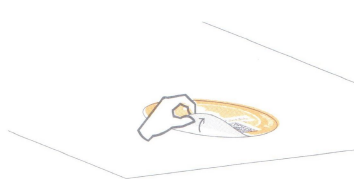
**Une fois collé, ne pas tenter de repositionner  
l'ensemble sous peine de voir le certificat se déchirer**



## Mode opératoire pour véhicule sans pare-brise



**1 -** Enlever le patch qui est sur le recto du courrier.



**2 -** Décoller le certificat délicatement (attention la surface est collante).



**3 -** Retourner le certificat et le repositionner au même endroit.

**4 -** Décoller l'ensemble par l'arrière du document.  
Le certificat doit être apposé, recto visible à l'extérieur, sur une surface située à l'avant du véhicule de manière très visible.  
(fourche, garde-boue, carrénage avant droit)

